

Paro Registrado.

Diciembre 2021

FICHA TERRITORIAL: Comarca Campo de Belchite

Unidad: nº personas

Fuente: Instituto Aragonés de Empleo

Por grupo de edad y sexo

	Total	Hombres	Mujeres
16-19	4	2	2
20-24	4	2	2
25-29	10	4	6
30-34	7	4	3
35-39	15	5	10
40-44	6	3	3
45-49	18	10	8
50-54	17	6	11
55-59	23	8	15
60-64	24	10	14
Total	128	54	74

Por sector de actividad económica y sexo

CNAE-2009	Total	Hombres	Mujeres
Agricultura, ganadería y pesca	5	3	2
Industria y energía	24	8	16
Construcción	11	9	2
Servicios	78	31	47
Sin empleo anterior	10	3	7
Total	128	54	74

Por sección de actividad económica y sexo

CNAE-2009	Total	Hombres	Mujeres
Agricultura, ganadería, silvicultura y pesca	5	3	2
Industria manufacturera	24	8	16
Construcción	11	9	2
Comercio al por mayor y al por menor; reparación de vehículos de motor y motocicletas	10	3	7
Transporte y almacenamiento	5	4	1
Hostelería	9	0	9
Información y comunicaciones	1	0	1
Actividades financieras y de seguros	1	1	0
Actividades profesionales, científicas y técnicas	1	1	0
Actividades administrativas y servicios auxiliares	12	4	8
Administración Pública y defensa; Seguridad Social obligatoria	20	14	6
Educación	2	0	2
Actividades sanitarias y de servicios sociales	13	3	10
Actividades artísticas, recreativas y de entretenimiento	1	0	1
Otros servicios	3	1	2
Sin clasificar	10	3	7
Total	128	54	74

La actividad económica indica aquella en la que el parado realizó su último trabajo, según la Clasificación Nacional de Actividades Económicas de 2009 (CNAE-2009)

Paro Registrado.

Diciembre 2021

FICHA TERRITORIAL: **Comarca Campo de Belchite**

Unidad: nº personas

Fuente: Instituto Aragonés de Empleo

Por nivel de formación y sexo

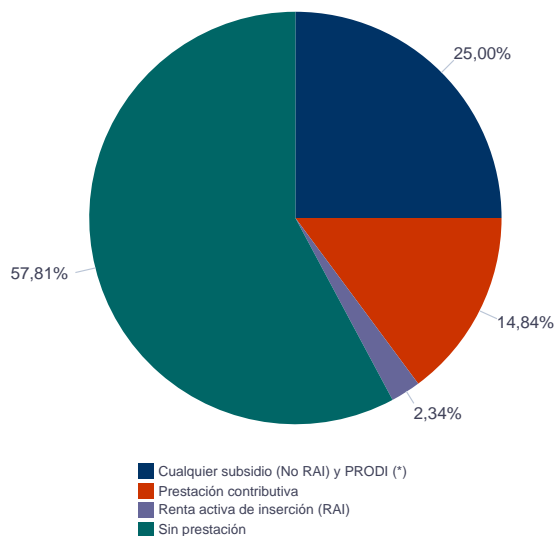
		Total	Hombres	Mujeres
Educación primaria	Educación Primaria o inferior	22	13	9
		22	13	9
Primera etapa de educación secundaria	Primera etapa de educación secundaria	83	35	48
		83	35	48
Segunda etapa de educación secundaria	Bachillerato	6	2	4
	Enseñanza media de formación profesional	10	3	7
		16	5	11
Enseñanza superior	Enseñanza superior de formación profesional	3	1	2
	Enseñanza superior universitaria	4	0	4
		7	1	6
Total		128	54	74

NOTA: La tabla de nivel de formación se basa en la Clasificación Nacional de Educación 2000 (INE). Se ha seleccionado el nivel educativo más alto adquirido por el demandante parado.

Por tipo de prestación y sexo

	Total	Hombres	Mujeres
Sin prestación	74	30	44
Prestación contributiva	19	8	11
Cualquier subsidio (No RAI) y PRODI (*)	32	16	16
Renta activa de inserción (RAI)	3	0	3
Total	128	54	74

(*) PRODI= Programa temporal de protección por desempleo e inserción, RAI = Renta activa de inserción.



Paro Registrado.

Diciembre 2021

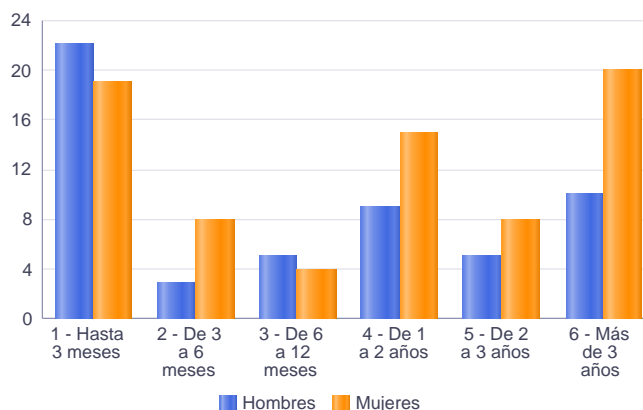
FICHA TERRITORIAL: Comarca Campo de Belchite

Unidad: nº personas

Fuente: Instituto Aragonés de Empleo

Por tiempo en situación laboral como desempleado y sexo

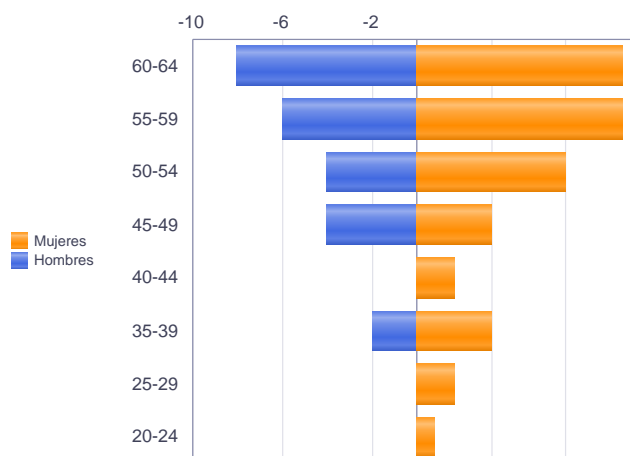
		Total	Hombres	Mujeres
Corta Duración	Hasta 3 meses	41	22	19
	De 3 a 6 meses	11	3	8
	De 6 a 12 meses	9	5	4
		61	30	31
Larga Duración	De 1 a 2 años	24	9	15
	De 2 a 3 años	13	5	8
	Más de 3 años	30	10	20
		67	24	43
Total		128	54	74



Parados de larga duración* por grupo de edad y sexo

	Total	Hombres	Mujeres
20-24	1	0	1
25-29	2	0	2
35-39	6	2	4
40-44	2	0	2
45-49	8	4	4
50-54	12	4	8
55-59	17	6	11
60-64	19	8	11
Total	67	24	43

* Más de 12 meses como desempleado



Piramide por valores Absolutos

Paro Registrado.

Diciembre 2021

FICHA TERRITORIAL: **Comarca Campo de Belchite**

Unidad: nº personas

Fuente: Instituto Aragonés de Empleo

Por sector de actividad económica, nacionalidad y sexo

	Españoles			Extranjeros comunitarios (UE-27)			Extranjeros no comunitarios		
	Total	Hombres	Mujeres	Total	Hombres	Mujeres	Total	Hombres	Mujeres
Agricultura, ganadería y pesca	1	0	1	4	3	1	0	0	0
Construcción	10	8	2	0	0	0	1	1	0
Industria y energía	24	8	16	0	0	0	0	0	0
Servicios	68	27	41	3	1	2	7	3	4
Sin empleo anterior	6	3	3	1	0	1	3	0	3
Total	109	46	63	8	4	4	11	4	7

Ranking de ocupaciones más solicitadas por los demandantes parados, por sexo

Cod. Ocupación	Ocupación	Total	Hombres	Mujeres
97001104	Peones de la industria manufacturera, en general	37	18	19
92101050	Personal de limpieza o limpiadores en general	34	6	28
98111024	Mozos de carga y descarga, almacén y/o mercado de abastos	25	21	4
96021013	Peones de la construcción de edificios	13	13	0
84121035	Conductores de furgonetas, hasta 3,5 t.	13	13	0
52201079	Dependientes de comercio, en general	12	1	11
51201049	Camareros, en general	12	5	7
43091029	Empleados administrativos, en general	11	0	11
83331015	Conductores-operadores de carretillas elevadoras, en general	11	9	2
82021074	Montadores de elementos eléctricos y/o electrónicos de vehículos, en general	10	1	9
95111016	Peones agrícolas, en general	10	7	3
61201028	Jardineros, en general	9	9	0
71211015	Albañiles	9	9	0
91001018	Empleados de hogar	9	1	8
95121019	Peones de horticultura, jardinería	9	8	1
31391021	Operadores de cadenas automatizadas de montaje, en general	8	5	3
97001056	Peones de la industria de la alimentación, bebidas y tabaco	8	1	7
97001010	Embaladores-empaquetadores-etiquetadores, a mano	8	2	6
57101013	Asistentes domiciliarios	8	2	6
92291010	Limpiadores-mantenedores de piscinas	7	3	4
56291025	Cuidadores de minusválidos físicos, psíquicos y sensoriales	7	0	7
82091116	Montadores en líneas de ensamblaje de automoción	7	5	2
97001113	Peones de la industria metalúrgica y fabricación de productos metálicos	7	2	5

NOTA: Cada demandante puede solicitar hasta 6 ocupaciones.